

# Die Rolle eines Benutzers ändern

---

## Wer kann diese Funktion nutzen?

- ☒ Admin-Benutzer
  - ☐ Lehrkräfte
- 


Folgende Rollenänderungen sind möglich:


**Admin**-Benutzer → **Lehrer**-Benutzer  
**Lehrer**-Benutzer → **Admin**-Benutzer

Gehen Sie zu **Einstellungen > Benutzerverwaltung**.

Klicken Sie auf das Hamburger-Menü auf der rechten Seite des Benutzers, den Sie ändern möchten.

Klicken Sie auf **Lehrer zu Administrator machen** oder **Administrator zu Lehrer machen**.

Klassengeld  Suche



Allgemeinschule 2 - Ruhpolding DE  **Maxi Mustermann**  
Admin Schule

Einstellungen » Benutzerverwaltung


**Administratoren** Lehrer Schüler Eltern / Erz.-Ber.


Neuen Benutzer hinzufügen

Suche...

	Benutzer	Zugriffsebene	E-Mail-Adresse	
1.	Maxi Mustermann	Admin Schule	mm@example.com	 Editieren  Administrator zu Lehrer machen

Benutzerverwaltung

Klassengeld  Suche



Allgemeinschule 2 - Ruhpolding DE  **Maxi Mustermann**  
Admin Schule

Einstellungen » Benutzerverwaltung

Administratoren **Lehrer** Schüler Eltern / Erz.-Ber.

Neuen Benutzer hinzufügen

Suche...

	Benutzer	Zugriffsebene	E-Mail-Adresse	
1.	Lampf Harald	Lehrer	lampf@example.com	 Editieren  Lehrer zu Administrator machen

Benutzerverwaltung

## Revision #1

Created 24 July 2023 12:05:52 by Admin2

Updated 2 August 2023 13:19:52 by Admin2