

# Ein Projekt löschen

## Wer kann diese Funktion nutzen?

- ☒ Admin-Benutzer
- ☐ Lehrkräfte

Nur Admin-Benutzer können Projekte löschen.

Um ein Projekt zu löschen, gehen Sie zur **Projekte>Übersicht**.

Klicken Sie auf das Hamburger-Menü auf der rechten Seite und wählen Sie **Löschen**.


The screenshot displays the 'Projekte' (Projects) overview in the Klassengeld system. The interface includes a sidebar with navigation options like Dashboard, Projekte, Finanzen, Klassen, Gruppen, Einstellungen, Kontakt, Suche, and Hilfe. The main area shows a table of projects. One project, 'Mathebuch', is visible with a status of 'PZ'. A context menu is open on the right, and the 'Löschen' (Delete) option is highlighted.

	Projektname	Projekttyp	Kategorie	Gesperrt	Abgebucht	Saldo Projekt	Angeforderter...	Zahlungsfrist	Zahler	Projektleiter	Geändert
<input type="checkbox"/>	Mathebuch	PZ				-100,00	50,00	31.08.2023			

Um ein Projekt zu löschen, müssen zwei Bedingungen erfüllt sein:


- Keine Projektteilnehmer
- Keine Projekttransaktionen

Wenn eine dieser Bedingungen nicht erfüllt ist, wird Klassengeld einen Hinweis anzeigen.

Klassengeld

Demo3

DE EN

 Demo, Admin  
Admin Schule

Dashboard

Projekte

Übersicht

Mathebuch

Finanzen

Klassen

Gruppen

Einstellungen

Kontakt

Suche



Hilfe

Projekte

Neues Projekt

Filter (nicht archivierte Projekte)

Selektieren Sie Projekte für weitere Aktionen

	Projektname	Projekttyp	Kategorie	Gesperrt	Abgebucht	Saldo Projekt	Angeforderter...	Zahlungsfrist	Zahler	Projektleiter	Geändert	
<input type="checkbox"/>	Mathebuch	PZ				-100,00	50,00	31.08.2023	10	Demo, Admin	jetzt	

Filter erzeugen

Projekt "Mathebuch" löschen

Das Projekt kann nicht gelöscht werden, da es noch Teilnehmer (10) oder Projekt-Transaktionen (1) enthält.

Abbrechen

Glossar

Klassengeld 2023, © 2023 Infin

Revision #7  
Created 25 January 2023 08:59:03 by Admin2  
Updated 12 September 2023 13:55:05 by Admin2