

# Sortierung und Filterung der Listen

---

## Wer kann diese Funktion nutzen?

- ☒ Admin-Benutzer
- ☒ Lehrkräfte

---

Alle Listen in Klassengeld werden auf die gleiche Weise bearbeitet.

Um eine Liste zu **sortieren**, klicken Sie einfach auf die **Spaltenüberschrift**.

<input type="checkbox"/>	Projektname	Projekttyp	Zahlungsanf.	Gesperrt	Abgebucht	Saldo Projekt
<input type="checkbox"/>	<a href="#">Aufladung des Schülerkontos - September</a> ⓘ	AZ	✓	🔒	🔄	-
<input type="checkbox"/>	<a href="#">Aufladung Februar</a> ⓘ	AZ	✓	🔒	🔄	-
<input type="checkbox"/>	<a href="#">Berlin Ausflug</a> ⓘ	PZ	✓	🔒	█	1767,00
<input type="checkbox"/>	<a href="#">Bücherschäden</a>	E	✗	🔒	▬	0,00

Um eine Liste zu **filtern**, haben Sie zwei Möglichkeiten. Die erste ist, auf das **Filtersymbol** neben der Spaltenüberschrift zu klicken. *Hinweis: Bewegen Sie den Mauszeiger über die Spaltenüberschrift, um das Symbol einzublenden.*

<input type="checkbox"/>	Projektname	Projekttyp
<input type="checkbox"/>	Aufladung des Schülerkontos - September	AZ
<input type="checkbox"/>	Aufladung Februar	AZ
<input type="checkbox"/>	Berlin Ausflug	PZ
<input type="checkbox"/>	Bücherschäden	E

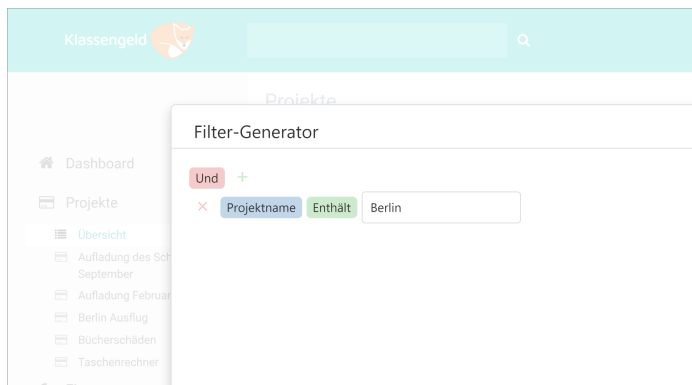
<input type="checkbox"/>	Projektname	Projekttyp
<input type="checkbox"/>	Aufladung des Schülerkontos - September	AZ
<input type="checkbox"/>	Aufladung Februar	AZ
<input type="checkbox"/>	Berlin Ausflug	PZ
<input type="checkbox"/>	Bücherschäden	E
<input type="checkbox"/>	Taschengeld	P

☒ Alles auswählen
 ☐ Aufladung des Schülerkontos - September
 ☐ Aufladung Februar
 ☒ Berlin Ausflug
 ☐ Bücherschäden



OK
 Abbrechen

Die zweite Möglichkeit ist, unten rechts in der Liste auf **Filter erzeugen** zu klicken.

Betrag	Zahlungsfrist	Zahler	Projektleiter	Geändert	
50,00	16.12.2022	18	Bauer, Silke	vor 44 Tage	≡
50,00	23.12.2022	12	Aachen, Philipp	vor 38 Tage	≡
67,00	07.12.2022	12	Aachen, Philipp	vor 38 Tage	≡
7,50	07.12.2022	2	Aachen, Philipp	vor 38 Tage	≡
88,00	13.12.2022	11	Bauer, Silke	vor 38 Tage	≡
					Filter erzeugen



Wenn eine Spalte gefiltert ist, erscheint das Filtersymbol in **orange**.

<input type="checkbox"/>	Projektname		Projekt
<input type="checkbox"/>	<u>Berlin Ausflug</u> 		PZ

Um einen **Filter zu löschen**, klicken Sie auf **Zurücksetzen** oder entfernen Sie Ihre Auswahl im Filterfenster.

lungsf...	Zahler	Projektleiter	Geändert	
7.12.2022	12	Aachen, Philipp	vor 38 Tage	≡
<input checked="" type="checkbox"/>  [Projektname] Ist gleich 'Berlin Ausflug ' <a href="#">Zurücksetzen</a>				

Projektname	Projekttyp
Berlin...	PZ

☒ Alles auswählen

---

☐ Aufladung des Schülerk...

---

☐ Aufladung Februar

---

☒ Berlin Ausflug

---

☐ Bücherschäden

---

---

Revision #13

Created 20 January 2023 12:48:07 by Admin2

Updated 21 February 2023 14:38:57 by U. Schneider